



Dragonpass

บัตรเครดิต KTC UNIONPAY ASIA PRESTIGE DIAMOND Airport Privilege Service

คู่มือการสมัคร และเปิดใช้งานบัญชีสมาชิก บนแอป Dragonpass

[User Guide for Registration and
Membership Account Activation
on the Dragonpass Application]

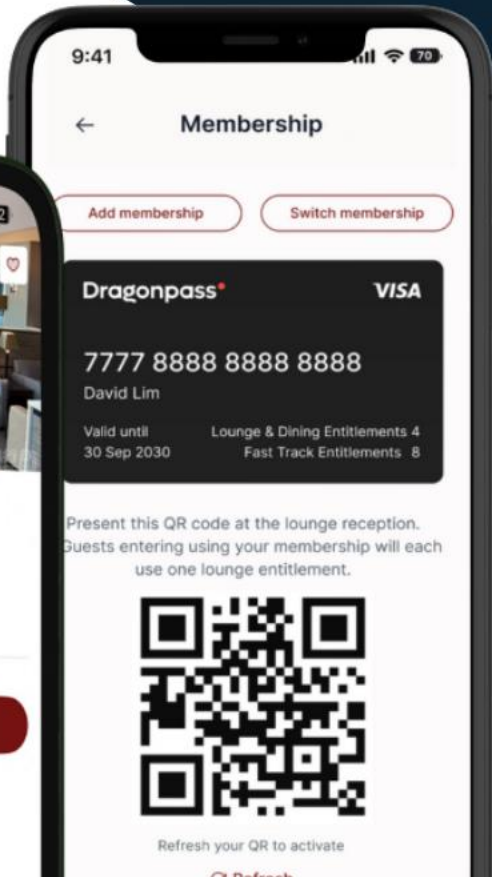
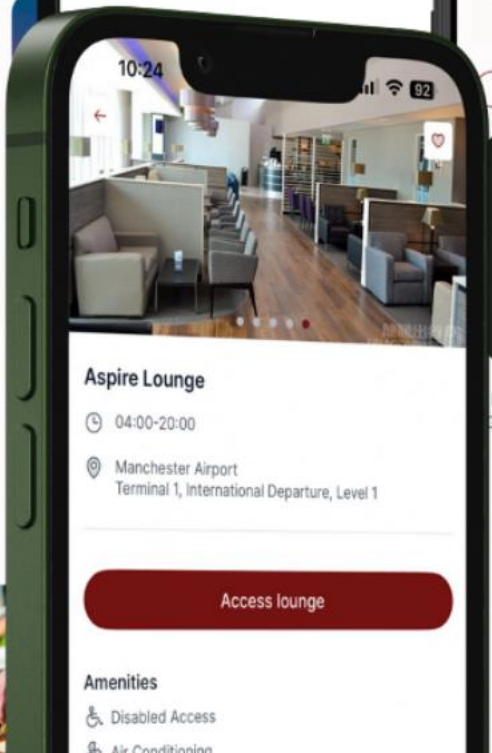
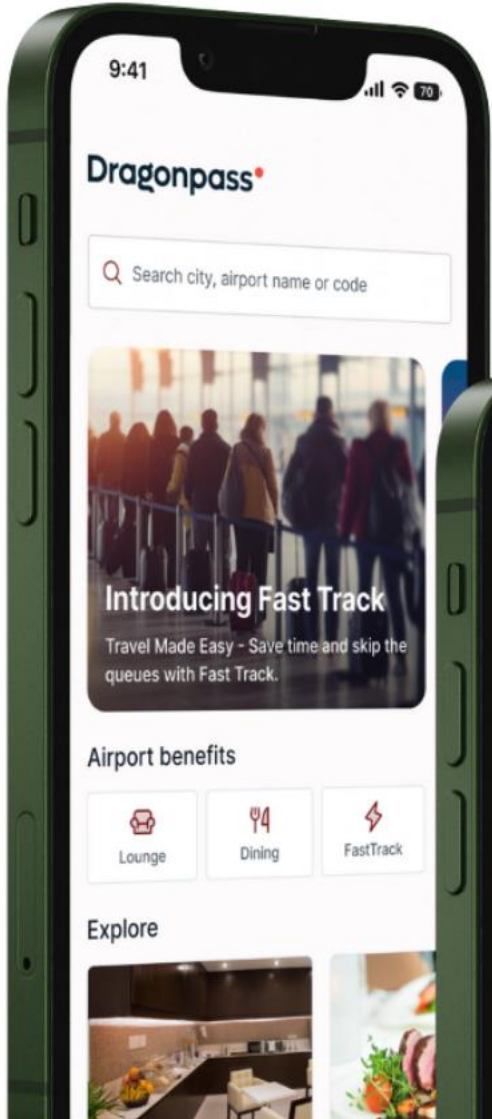


ใช้เท่าที่จำเป็นและชำระคืนได้เต็มจำนวนตามกำหนด จะไม่เสียดอกเบี้ย 16% ต่อปี




Dragonpass®

ขั้นตอนการสมัครและเปิดใช้งานบัญชีสมาชิก
Register and Activate Your Membership Account



[TH] ดาวน์โหลดแอป Dragonpass
[EN] Download the Dragonpass App

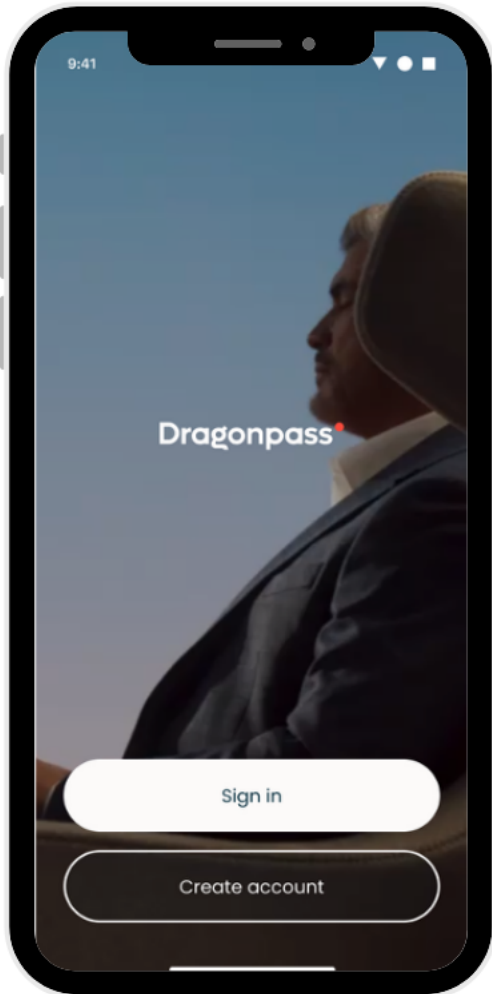


ใช้เท่าที่จำเป็นและชำระคืนได้เต็มจำนวนตามกำหนด จะไม่เสียดอกเบี้ย 16% ต่อปี



Dragonpass

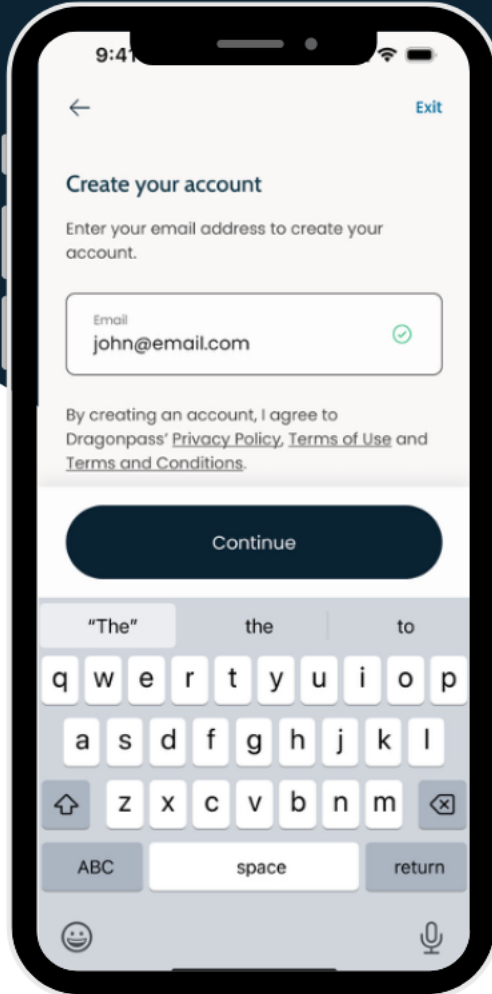
ขั้นตอนการสมัครและเปิดใช้งานบัญชีสมาชิก
Register and Activate Your Membership Account



1

[TH] เลือกปุ่ม **“Create account”** สำหรับสร้างบัญชีใช้งานแอป Dragonpass

[EN] Select **“Create account”** to create your Dragonpass Membership Card Account



2

[TH] กรอกอีเมลสำหรับสร้างบัญชีใช้งาน

[EN] Enter email address to create your Dragonpass Membership Card Account

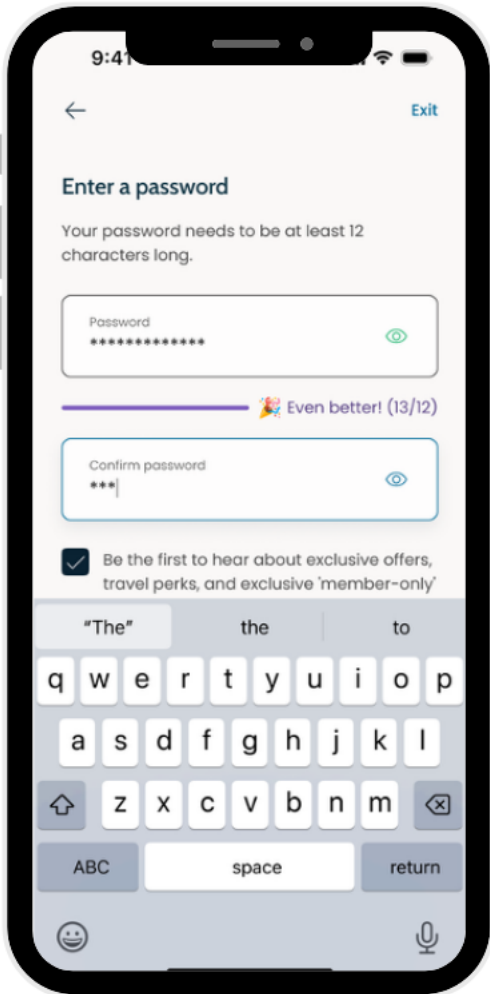


ใช้เท่าที่จำเป็นและชำระคืนได้เต็มจำนวนตามกำหนด จะไม่เสียดอกเบี้ย 16% ต่อปี



Dragonpass

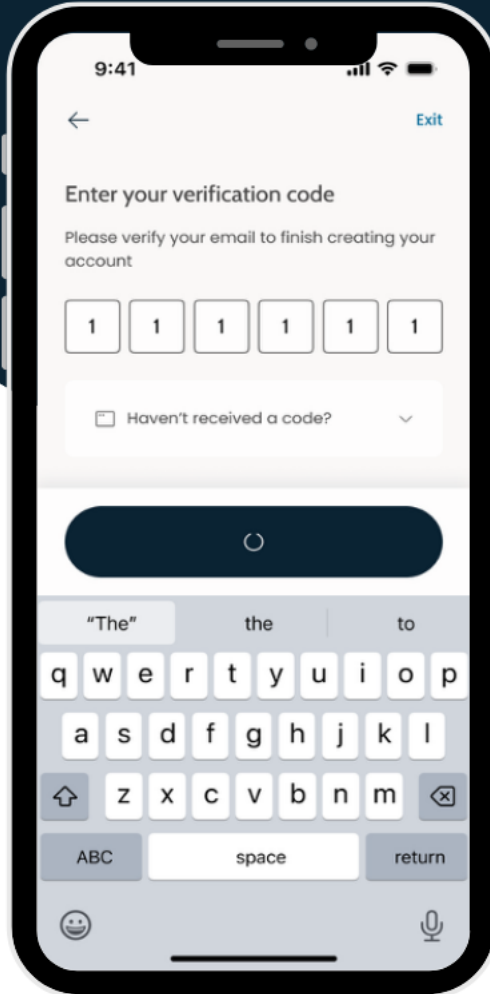
ขั้นตอนการสมัครและเปิดใช้งานบัญชีสมาชิก
Register and Activate Your Membership Account



3

[TH] สร้างรหัสผ่านอย่างน้อย 12 ตัวอักษร

[EN] Enter 12-character password



4

[TH] ยืนยันอีเมลของท่านโดยกรอกรหัส 6 หลัก ที่ได้รับทางอีเมลที่ใช้สร้างบัญชี

[EN] Verify your email by entering a 6-digit code emailed to you



ใช้เท่าที่จำเป็นและชำระคืนได้เต็มจำนวนตามกำหนด จะไม่เสียดอกเบี้ย 16% ต่อปี



Dragonpass

ขั้นตอนการสมัครและเปิดใช้งานบัญชีสมาชิก
Register and Activate Your
Membership Account

9:41

← Exit

Enter your name as it appears in your passport

We'll need this later for anything you book or purchase in the app.

First name
John

e.g. Daniele, not "Dan"

Last name
Smith

Continue

5

[TH] กรอกข้อมูล **ชื่อ-นามสกุล**
(ตามที่ปรากฏในเอกสารการเดินทาง)

[EN] Enter your full name
(as it appears on travel documents)

9:41

← Exit

Enter your name as it appears on your passport

Confirm your name

Make sure this matches exactly as shown on your passport. We need this to confirm your future bookings. You won't be able to change this later.

John Smith

Continue

Go back and edit

Continue

6

[TH] กรุณาตรวจสอบ **ชื่อ-นามสกุล** ของท่าน
อีกครั้งและกด **"Continue"**

[EN] User confirms the full name
is correct and Select **"Continue"**

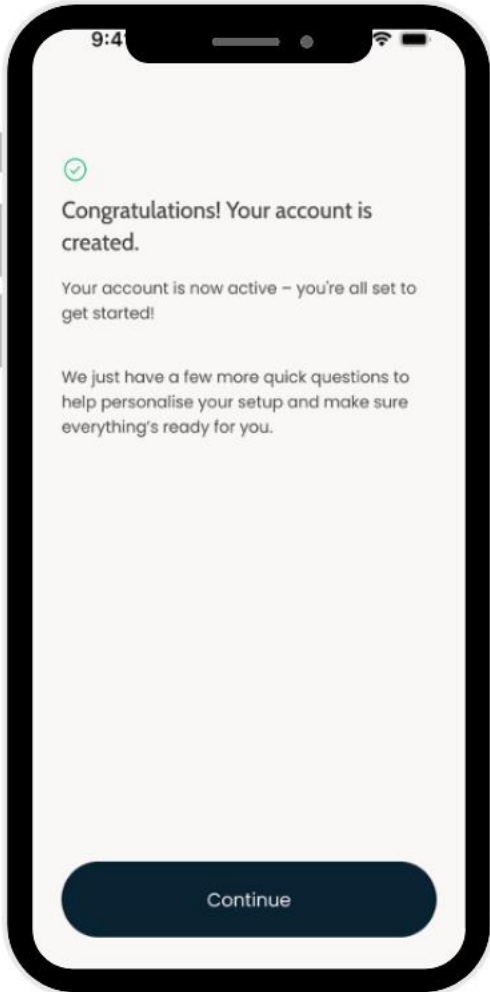


ใช้เท่าที่จำเป็นและชำระคืนได้เต็มจำนวนตามกำหนด จะไม่เสียดอกเบี้ย 16% ต่อปี



Dragonpass

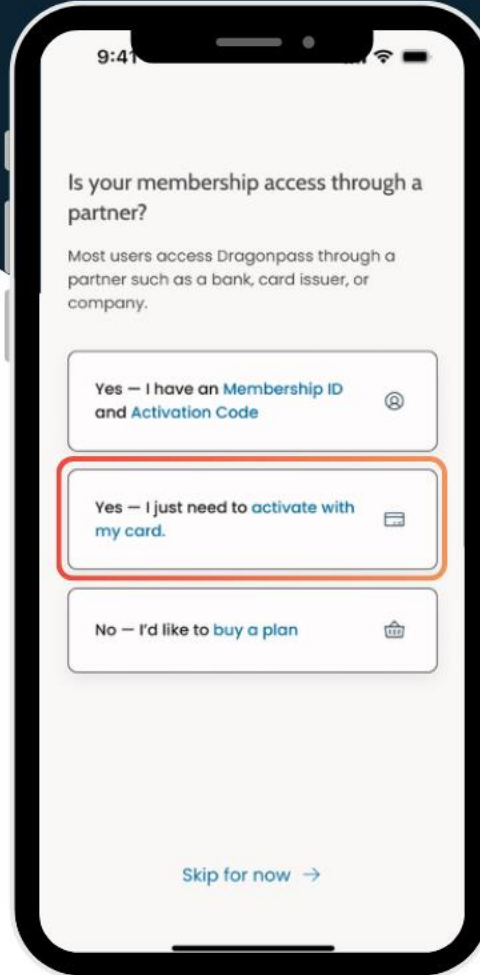
ขั้นตอนการสมัครและเปิดใช้งานบัญชีสมาชิก
Register and Activate Your Membership Account



7

[TH] สร้างบัญชีผู้ใช้ Dragonpass สำเร็จ กดปุ่ม **“Continue”** เพื่อไปหน้าถัดไป

[EN] Account created. Select **“Continue”** to proceed to the next page



8

[TH] ท่านสามารถเปิดใช้งานสมาชิกด้วยบัตรเครดิต KTC UNIONPAY ASIA PRESTIGE DIAMOND ได้ หลังจากสร้างบัญชีผู้ใช้สำเร็จ โดยเลือกกดปุ่ม **“Yes - I just need to activate with my card”**

[EN] Users can activate their membership using a KTC UNIONPAY ASIA PRESTIGE DIAMOND credit card after successfully creating an account by selecting **“Yes - I just need to activate with my card”**



ใช้เท่าที่จำเป็นและชำระคืนได้เต็มจำนวนตามกำหนด จะไม่เสียดอกเบี้ย 16% ต่อปี



Dragonpass

ขั้นตอนการสมัครและเปิดใช้งานบัญชีสมาชิก Register and Activate Your Membership Account

9:41

← Exit

Enter your card details

Eligible Dragonpass members can activate their membership using their card details.

[Am I eligible?](#)

Cardholder name
Mr John Smith

Card number
1234 1234 1234 1234

Expiry (MM/YY)
12/26

CVC/CCC
123

To verify your card, a \$0.00 charge may appear. This isn't a real transaction, and no money will be taken.

Activate membership

9

[TH] กรอกข้อมูลบัตรเครดิต
ของท่านและกดปุ่ม **“Activate
membership”**

[EN] Enter your credit card
details and Select **“Activate
membership”**

9:41

← Exit

Enter your card details

Eligible Dragonpass members can activate their membership using their card details.

[Am I eligible?](#)

Cardholder name
Mr John Smith

Card number
1234 1234 1234 1234

Expiry (MM/YY)
12/26

To verify your card, a \$0.00 charge may appear. This isn't a real transaction, and no money will be taken.

Activate membership

10

[TH] ระบบจะตรวจสอบสถานะบัตร
เพื่อยืนยันว่าบัตรสามารถใช้งานได้

[EN] The card validity check to
confirm the card is active.

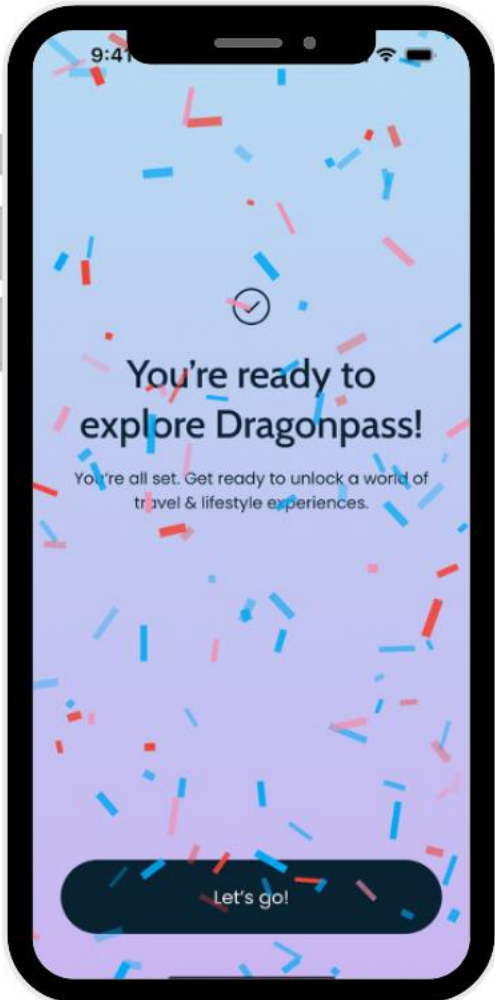


ใช้เท่าที่จำเป็นและชำระคืนได้เต็มจำนวนตามกำหนด จะไม่เสียดอกเบี้ย 16% ต่อปี



Dragonpass

ขั้นตอนการสมัครและเปิดใช้งานบัญชีสมาชิก
Register and Activate Your
Membership Account



11

[TH] ระบบทำการเปิดใช้งานสำเร็จ และเชื่อมกับบัญชีของท่านเรียบร้อยแล้ว

[EN] Membership has been activated and associated with account!



ใช้ทำที่จำเป็นและชำระคืนได้เต็มจำนวนตามกำหนด จะไม่เสียดอกเบี้ย 16% ต่อปี



Dragonpass

บัตรเครดิต KTC UNIONPAY ASIA PRESTIGE DIAMOND Airport Privilege Service

คู่มือการเปิดใช้งาน
บัญชีสมาชิกบนแอป Dragonpass
[User Guide for Membership
Account Activation]

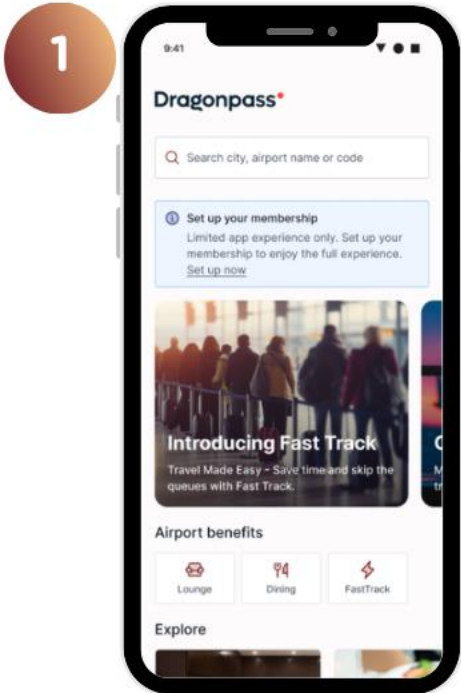


ใช้เท่าที่จำเป็นและชำระคืนได้เต็มจำนวนตามกำหนด จะไม่เสียดอกเบี้ย 16% ต่อปี



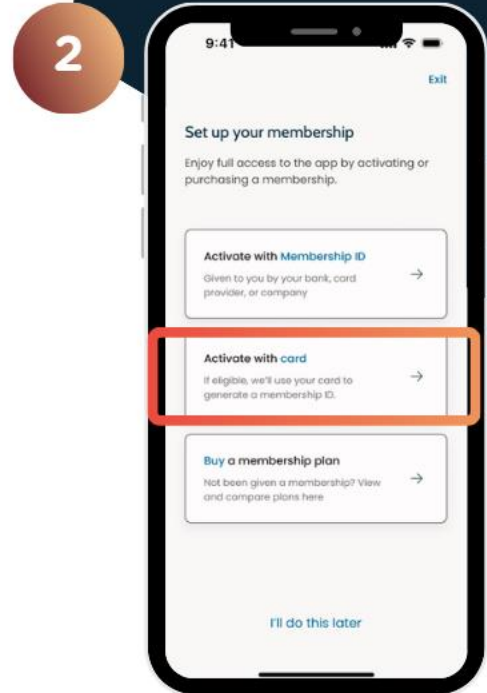
Dragonpass

ขั้นตอนเปิดใช้งานสมาชิก (Membership Activation) ครั้งแรก



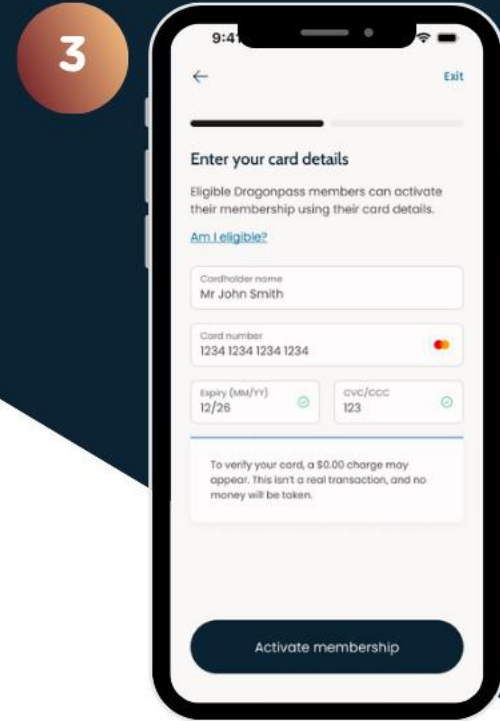
[TH] เลือกปุ่ม **“Set up your membership”** สำหรับเปิดใช้งานบัญชีสมาชิก

[EN] Select **“Set up your membership”** to activate the Membership Account.



[TH] เลือกปุ่ม **“Activate with card”** เพื่อผูกบัญชีใช้งานสมาชิกด้วยบัตรเครดิต KTC UNIONPAY ASIA PRESTIGE DIAMOND

[EN] Select **“Activate with card”** to activate your membership with KTC UNIONPAY ASIA PRESTIGE DIAMOND credit card



[TH] กรอกข้อมูลบัตรเครดิตของท่านและกดปุ่ม **“Activate membership”**

[EN] Enter your credit card details and Select **“Activate membership”**



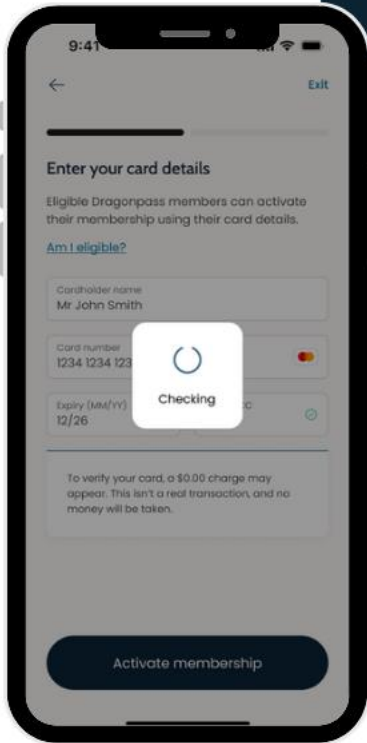
ใช้เท่าที่จำเป็นและชำระคืนได้เต็มจำนวนตามกำหนด จะได้ไม่เสียดอกเบี้ย 16% ต่อปี



Dragonpass

ขั้นตอนเปิดใช้งานสมาชิก (Membership Activation) ครั้งแรก

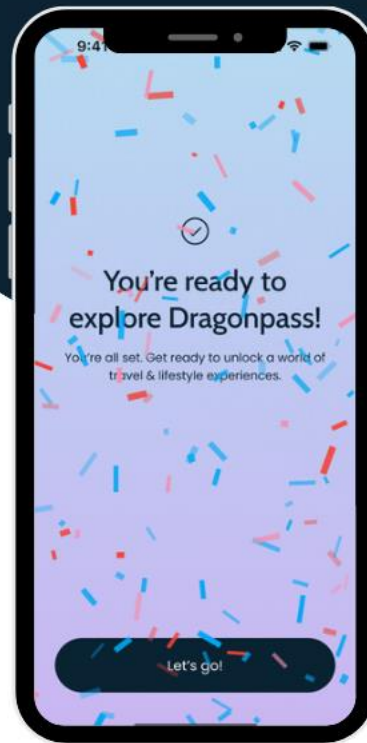
4



[TH] ระบบจะตรวจสอบสถานะบัตร เพื่อยืนยันว่าบัตรใช้งานได้

[EN] The card validity check to confirm the card is active.

5



[TH] ระบบทำการเปิดใช้งานสำเร็จ และเชื่อมกับบัญชีของท่านเรียบร้อยแล้ว

[EN] Membership has been activated and associated with account!

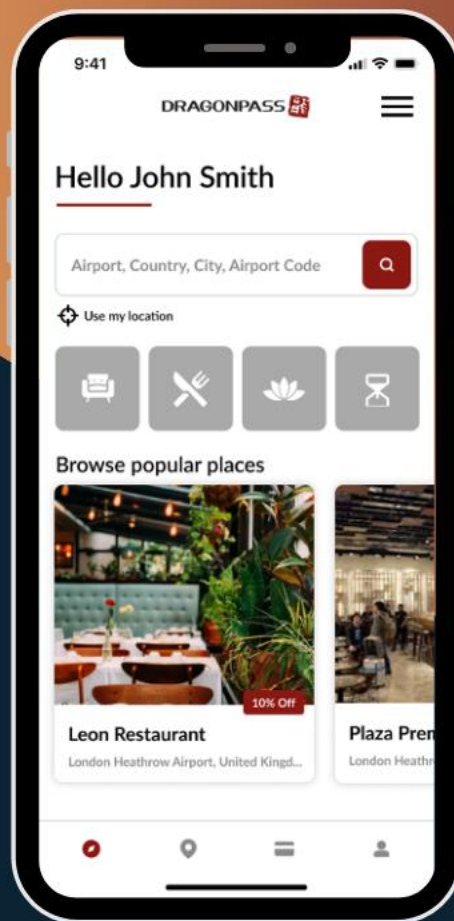




Dragonpass

ขั้นตอนการใช้บริการ Lounge Service

[How to use
Lounge Service]



บัตรเครดิต KTC UNIONPAY
ASIA PRESTIGE DIAMOND
Airport Privilege Service



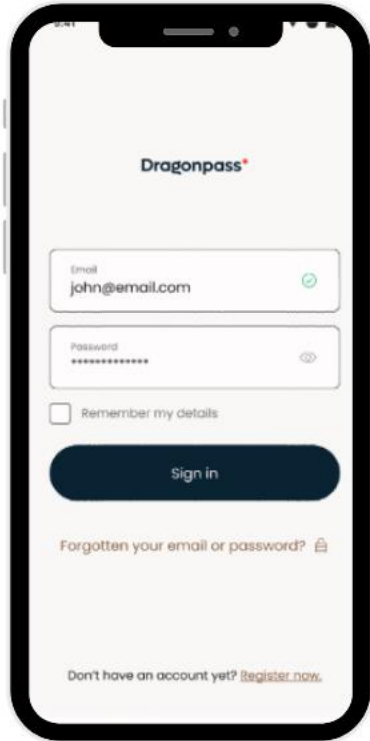
ใช้เท่าที่จำเป็นและชำระคืนได้เต็มจำนวนตามกำหนด จะไม่เสียดอกเบี้ย 16% ต่อปี



Dragonpass⁺

ขั้นตอนการใช้บริการ (Access a Lounge)

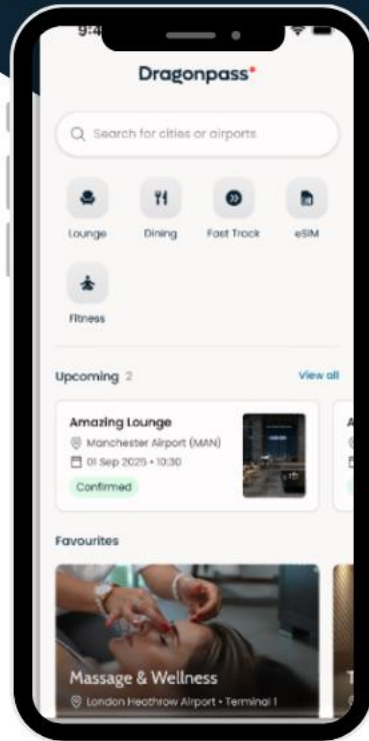
1



[TH] กรอกอีเมลและรหัสผ่านเพื่อเข้าสู่ระบบ

[EN] Enter email and password to login

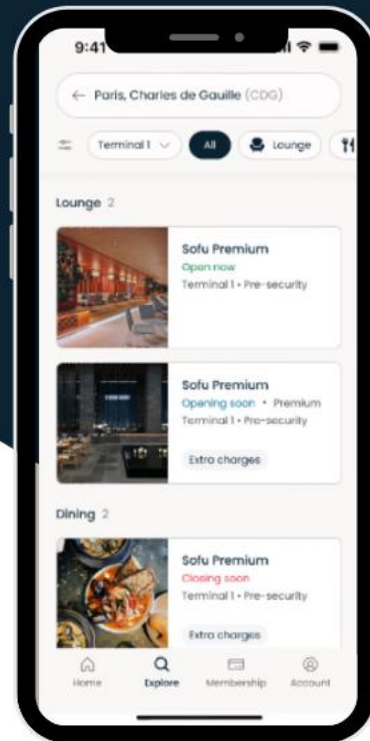
2



[TH] หลังจากเข้าสู่ระบบแล้ว กดเลือกปุ่ม “Lounge” บนหน้าหลัก

[EN] After login, Select “Lounge” icon on homepage

3



[TH] ค้นหาสนามบินและห้องรับรองที่ต้องการใช้บริการ

[EN] Search required airport. See list of available Lounges, and select the required one

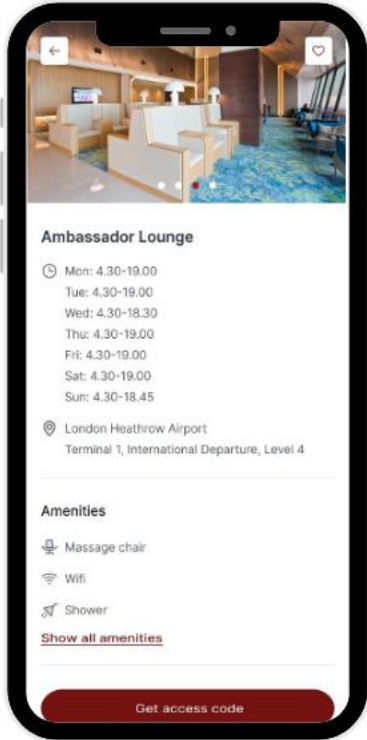




Dragonpass®

ขั้นตอนการใช้บริการ
(Access a Lounge)

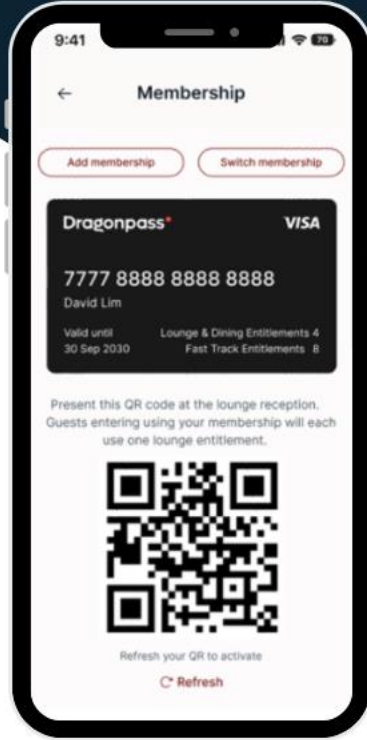
4



[TH] เลือกห้องรับรองที่ต้องการและดูรายละเอียดเพิ่มเติม กดปุ่ม **“Get access code”** เพื่อเข้าใช้บริการ

[EN] View more details such as the lounge location, opening hours and amenities. Click **“Get access code”** to gain access

5



[TH] แสดง QR Code เพื่อเข้าใช้บริการห้องรับรองตามปกติ

[EN] Present access code to the lounge desk to Enter Lounge for validation.

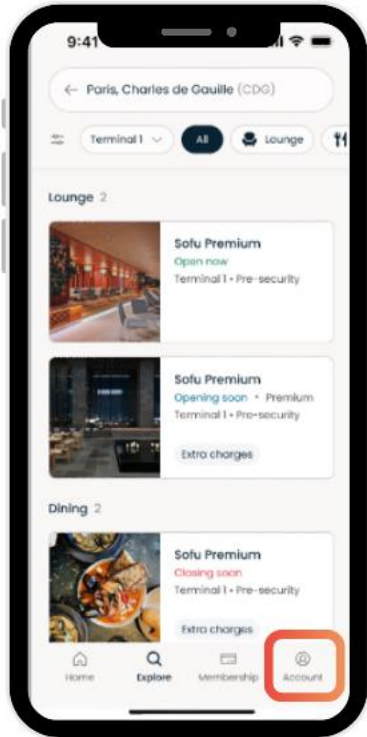




Dragonpass

ขั้นตอนการตรวจสอบประวัติ (Lounge Visit History)

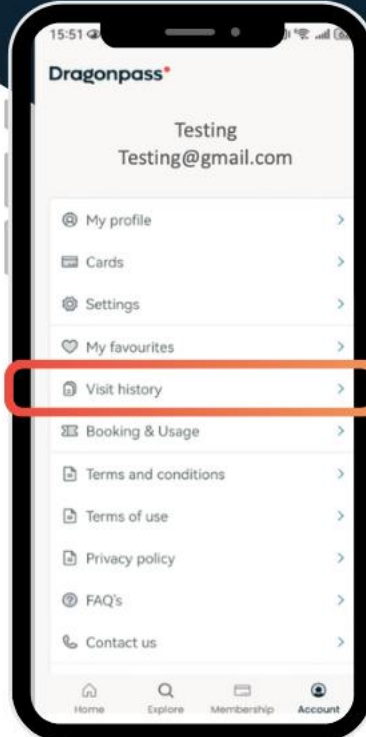
1



[TH] เลือกปุ่ม **“Account”** บนหน้าหลัก

[EN] Select **“Account”** icon on Homepage,

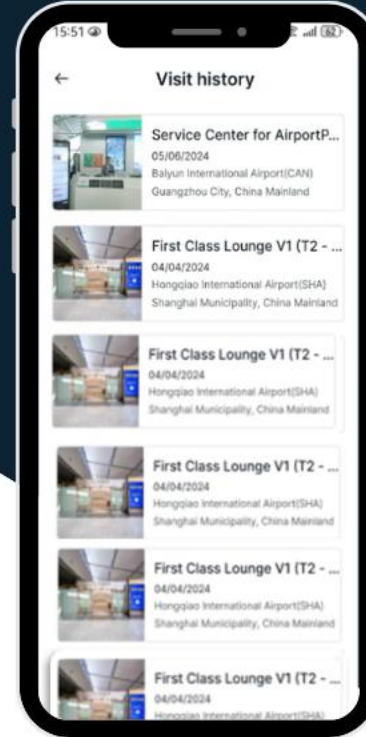
2



[TH] กดปุ่ม **“Visit history”**

[EN] Select **“Visit history”**

3



[TH] ระบบจะแสดงรายละเอียด ประวัติการใช้บริการห้องรับรองของท่าน

[EN] View your lounge visit history

